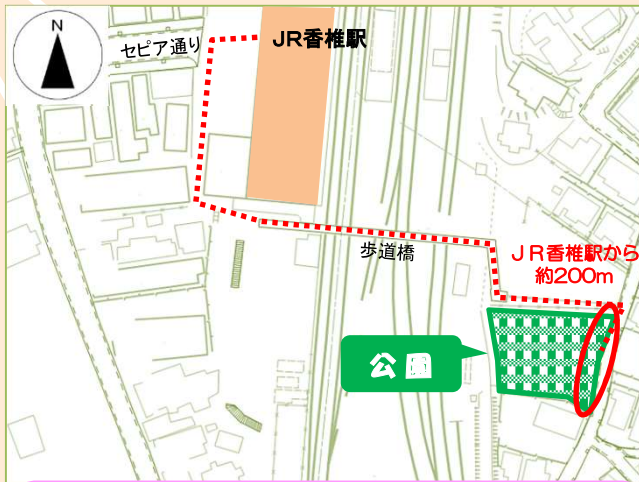




1

香椎駅東公園（東区香椎駅東1丁目）約0.7㎡×4区画



JRの駅では福岡市で3番目に  
利用者が多い香椎駅すぐそば！



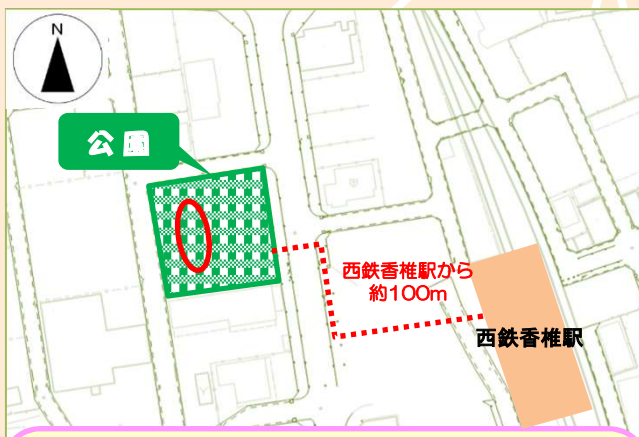
手入れのしやすい大きさで、  
気軽に花壇づくりが楽しめます！  
水道があるので水やりも楽ラク♪

区画A	幅1.5m×奥行0.5m=面積0.7㎡
区画B	幅1.5m×奥行0.5m=面積0.7㎡
区画C	幅1.5m×奥行0.5m=面積0.7㎡
区画D	幅1.5m×奥行0.5m=面積0.7㎡

☆場所の詳細や複数区画のお申込みについてはご相談ください。  
☆花壇の寸法、面積はおよその数値です。

2

香椎駅前西公園（東区香椎駅前2丁目）約4㎡から×4区画



西鉄香椎駅すぐそこ！どんたく  
東区演舞台会場にもなる公園！



イベントステージにある花壇で  
目立ちます！企業様、店舗様の  
PR活動にもおすすめ！水道が  
あるので水やりも楽ラク♪

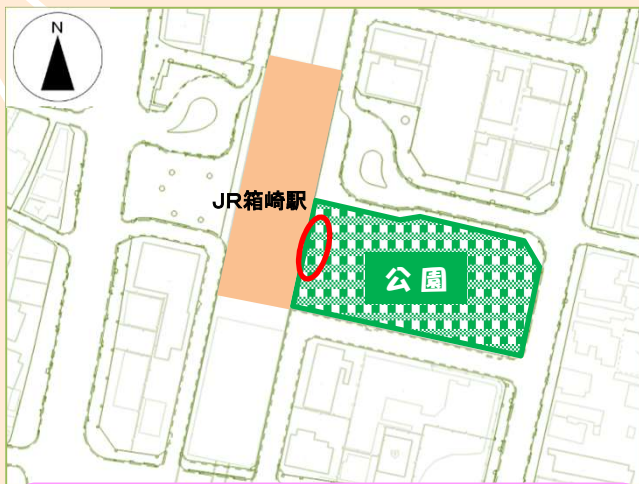
区画A	幅7.5m×奥行1.3m=面積8.0㎡
区画B	幅7.5m×奥行1.3m=面積8.0㎡
区画C	幅8.0m×奥行0.5m=面積4.0㎡
区画D	幅8.0m×奥行0.5m=面積4.0㎡

☆場所の詳細や複数区画のお申込みについてはご相談ください。  
☆花壇の寸法、面積はおよその数値です。



3

筥松南公園（東区筥松2丁目） 約6㎡から×2区画



JR箱崎駅東口の公園！  
たくさんの人目につきます！



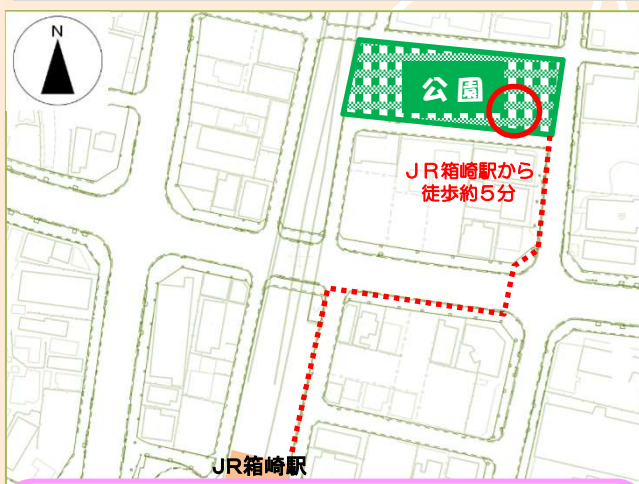
駅前の好立地！企業様、店舗様の  
PR活動にもおすすめです！

区画A	幅6.0m×奥行1.0m=面積6.0㎡
区画B	幅8.0m×奥行1.0m=面積8.0㎡

☆場所の詳細や複数区画のお申込みについてはご相談ください。  
☆花壇の寸法、面積はおよその数値です。

4

筥松北公園（東区筥松2丁目） 約6.5㎡



小さなお子様連れの親子で賑わ  
う公園です！



まあいい形なのでカワイイ花壇が  
つくれます♪ほどよい大きさで、  
地域のみなさまにもおすすめです！

区画A	直径3m, 面積6.5㎡
-----	--------------

☆花壇の寸法、面積はおよその数値です。



5

福工大前駅前広場（和白丘1丁目） 約15㎡

駅前のロータリーで  
かなり目立ちます！



6

雁ノ巣レクリエーションセンター前交差点 約10㎡

週末の雁ノ巣はスポーツ  
愛好者が集まります！



7

香椎宮前駅前広場（千早5丁目） 約10㎡

駅前中央部の広大な  
エリアを花壇にします！





8

名島駅前広場（名島3丁目） 約5m<sup>2</sup>

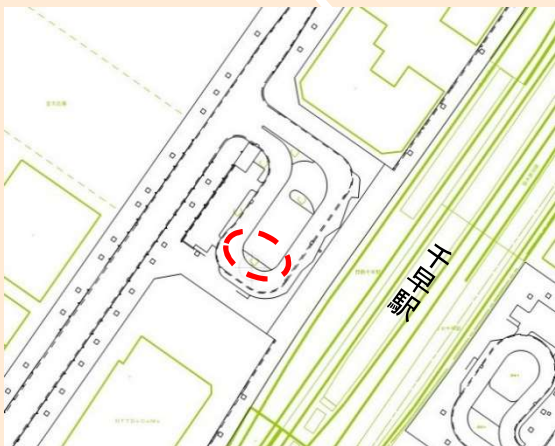


デザインされた駅舎との  
コラボ花壇！



9

千早駅西口広場（千早4丁目） 約20m<sup>2</sup>



なみきスクエア利用者が  
多く通ります！





1

清流公園（中洲4丁目）

約8㎡



中洲の繁華街に隣接し  
多くの観光客が通ります。



2

中比恵公園（博多駅東2丁目）

約7㎡



博多駅に近い  
オフィス街の公園です。



3

冷泉公園（上川端町）

約8㎡



川端商店街や櫛田神社  
の近くにある公園です。





4

音羽公園（博多駅南1丁目）

約14m<sup>2</sup>



博多駅に近く、通勤時に多くの人を通ります。



5

山王公園（山王1丁目）

約40m<sup>2</sup>



博多体育館の前で、多くの人を通ります。



申込済

吉塚緑地（吉塚本町）

約22m<sup>2</sup>



JR吉塚駅のすぐそばで多くの利用がある公園です。





7

板付中央公園(板付3丁目) 約10m<sup>2</sup>



板付団地の中央に位置する公園です。



8

寿町公園(寿町2丁目) 約10m<sup>2</sup>



JR南福岡駅の近くで多くの人を通ります。





9

吉塚駅西口広場(吉塚本町) 約15m<sup>2</sup>

乗降客数1.3万人/日！  
目立つこと間違いなし！



10

善導寺前(中呉服町) 約10m<sup>2</sup>

寺社が多い街並の  
ポイントとなる花壇！



11

妙見交差点 約10m<sup>2</sup>(植樹帯全体:約70m<sup>2</sup>)

既存のオタフクナンテン  
とマッチングした花壇！





申込済

東光2丁目交差点 約20m<sup>2</sup>



交通量が多い渋滞箇所での花壇は和みます！



13

千代三差路交差点 約40m<sup>2</sup>

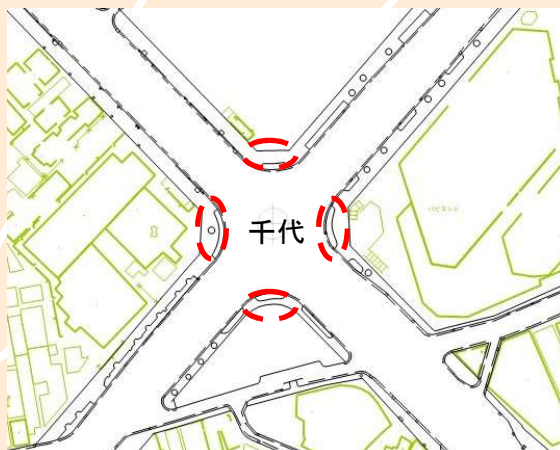


病院前の癒しスポット！



14

千代交差点 約50m<sup>2</sup>



地下鉄出入口近くの交差点を花壇ジャック！





15

東平尾公園交差点前(東平尾公園2丁目) 約12m<sup>2</sup>



熱狂的なアビスパのサポーターが通ります！



16

立花寺東交差点前(立花寺2丁目) 約45m<sup>2</sup>



コンビニ前の広大かつインパクトある花壇！





17

博多駅バスターミナル前交差点（博多駅前2丁目） 約1.5m<sup>2</sup>

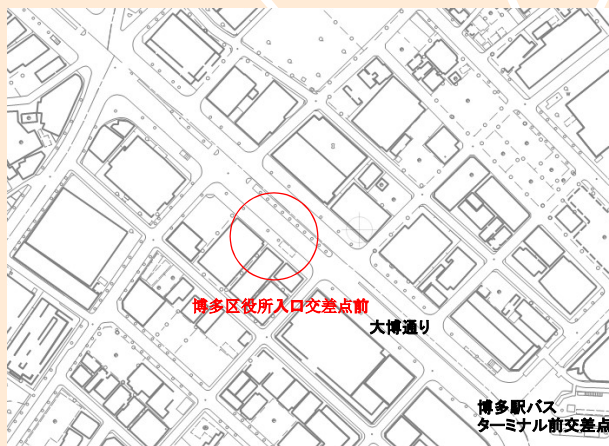


人通りが多く、たくさんの方々が休憩する場所です！



18

博多区役所入口交差点前（博多駅前2丁目） 約2m<sup>2</sup>



バス停付近で多くの方が利用します。

